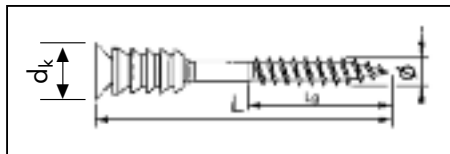




ORSY



# Jamo

## Drvo/beton

**Vijak za podesivu montažu drvenih podkonstrukcija na kamene i betonske podloge.**

Ø mm	L mm	Lg mm	d <sub>k</sub> mm	Pogon	Art.-Nr.	Pak/kom
6,0	50	23	12,50	AW® 30	<b>0234 563 50</b>	100
	70	40			<b>0234 563 70</b>	
	80	50			<b>0234 563 80</b>	
	90	60			<b>0234 563 90</b>	
	100	70			<b>0234 563 100</b>	
	110				<b>0234 563 110</b>	
	120				<b>0234 563 120</b>	
	130				<b>0234 563 130</b>	
	145				<b>0234 563 145</b>	
	160				<b>0234 563 160</b>	

- AW®-Pogon

**Prednost:**

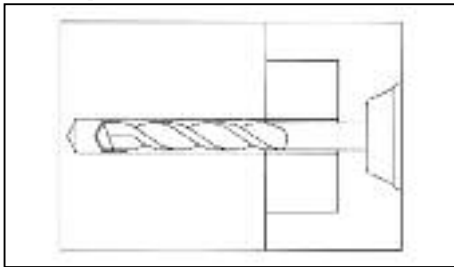
- bez zanošenja (nije klimavo)
- optimalno centriranje
- dug vijek trajanja

- Čelik kaljen, pocinčan, plavo pasiviran.

Bits 1/4" 6kt. dužine 26 mm, Art.-Nr. 0614 513 0, sadržan je u paketu.

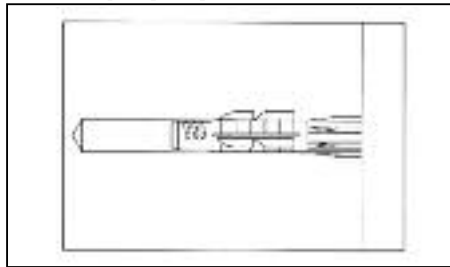
### Primjena

#### Bušenje



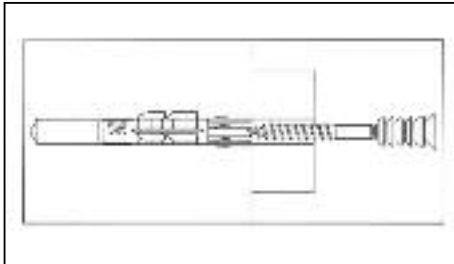
Sa Ø 8 mm Zebra-udarnim borerom kroz letvu u kamenu ili betonsku podlogu.

#### Postavljanje tiple

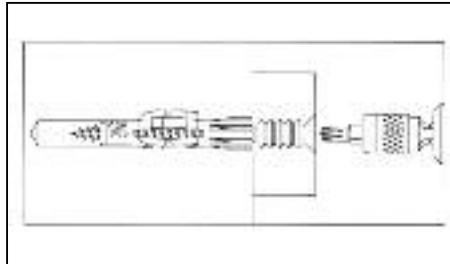


Shark-tiplu Ø 8 mm potpuno zakucati u rupu.

#### Postaviti Jamo vijak

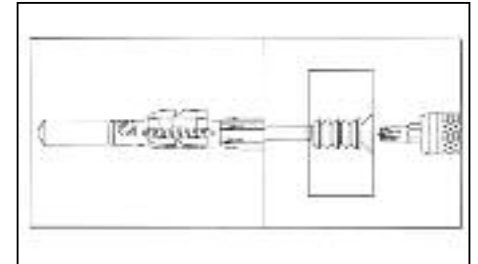


#### Zavrnuti drvenu letvu



Zavrnuti drvenu letvu sa Jamo vijkom, sve dok glava vijka ne potone u drvenu letvu min. 2 mm.

#### Podesiti razmak (distancu)



Mašinu postaviti na obrtanje u lijevo i odvrtati vijak sve dok konstrukciono drvo ne ostvari željeni razmak.



#### Dodatni artikli:

Zavrtač S 15 Ergo



Art.-Nr. 0702 150 1

AW®-Bitbox



Art.-Nr. 0614 250 22

Libela-ravnalo



Art.-Nr. 0714 64 30

Udarni borer



Art.-predbr. 0648

ZEBRA® Shark-tipla



Art.-predbr. 0906

El. pneumat. čekić H 20-SLE



Art.-Nr. 0702 221