

23.5

# WIT-C 100

**2-Komponentni specijalni malter bez stirola**

**Pojedinačno pričvršćivanje: beton bez pukotina, porobeton + zid od pune i šuplje cigle**

**Koaksijalna kartuša 330 ml uklj. 1 statički mikser**

upotreba sa pištoljem za istiskivanje Art.-Nr. 0891 003 ili HandyMax® Art.-Nr. 0891 007

**materijali za zidove + porobeton: anker šipka WIT-AS**

Čelik pocinčani / nehrđajući čelik A4

**Čahura sa unutr. navojem WIT-IG**

Čelik pocinčani / nehrđajući čelik A4

**Plastična šuplja čahura WIT-SH**

**Beton bez pukotina:**

**anker šipka W-VI-A/S; W-VI-A/A4**

Čelik pocinčani / nehrđajući čelik A4



## Materijali za zidanje + porobeton



## Beton bez pukotina:



## Dokazi o efikasnosti

### Pištolj za istiskivanje



Art.-Nr. 0891003

### Set-kofer



Art.-Nr. 0964 903 424

### Dobro je znati:

**Sve šuplje cigle i blokove bušite samo rotiranjem borera (bez upotrebe čekića) → visoka nosivost.**

### Čišćenje izbušene rupe

**Materijali za zidanje + porobeton:**

2x ispuhati, 2x očetkati, 2x ispuhati

**Beton bez pukotina:**

2x ispuhati, 2x mašinski očetkati, 2x ispuhati

**Od M20** izbušenu rupu ispuhati sa zrakom pod pritiskom uz korištenje odgovarajuće dizne

- Pogodno za pričvršćivanje aplikacija bez relevantnog odobrenja: npr. direci ograda, viseći ormari, rešetke, sanitarni predmeti, lusteri itd.

## 2. Prednosti

- Injekcioni malter bez stirola
- Bez ekspanzionog dejstva; zbog toga se ne treba pridržavati osnih i rubnih razmaka
- Kartuša se može upotrebljavati sve do isteka roka upotrebe mijenjanjem statičkih miksera odnosno zatvaranjem pomoću kape za zatvaranje

## 3. Osobine

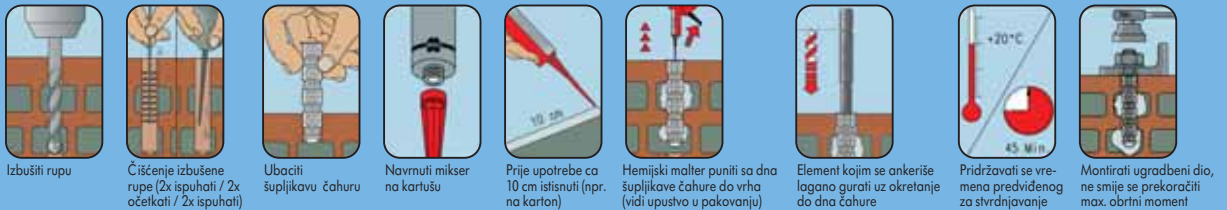
- Temperatura otpornost do 50°C, kratkotrajno do 80°C
- Temperatura obrade maltera: minimum +5°C
- Temperatura transporta i skladištenja (kartuše): +5°C do +25°C
- Minimalni rok upotrebe kod propisnog skladištenja: 18 mjeseci

## 1. Područja primjene

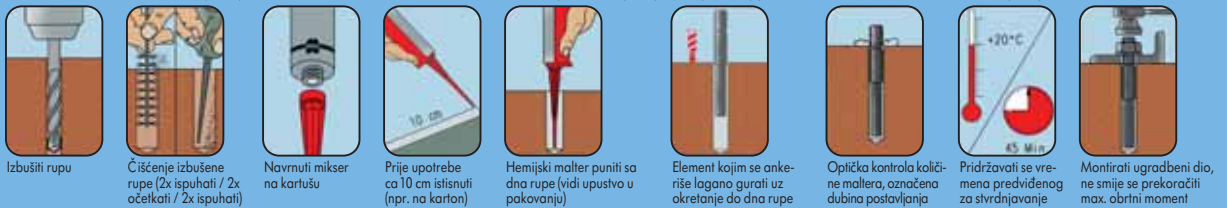
- Sa injekcionom tiplom se smije ankerisati u sljedećim podlogama: **Puna cigla, vapneno-pješčani puni blok, vertikalno-šuplja cigla, vapneno-pješčani šuplji blok, šuplji blok od lakog betona, šuplji betonski blok, porobeton i beton bez pukotina**
- Ankerisanje u punoj cigli/bloku (cigla za zidanje i vapneno-pješčana) i u betonu bez pukotina se vrši **bez upotrebe šupljikave čahure**
- Ankerisanje u šupljnoj cigli/bloku (cigla sa vaertik. šuplinama, šuplji blok vapneno-pješčana šuplja cigla,) i porobetonu se vrši **sa upotrebom šupljikave čahure**
- Anker šipka odnosno čahura sa unutrašnjim navojem od pocinčanog čelika se smiju koristiti u zatvorenim prostorima, npr. stanovima, uredima, školama, bolnicama, prodavnicama
- Anker šipka odnosno čahura sa unutrašnjim navojem od nehrđajućeg čelika A4 se smiju koristiti u vanjskom području ili u vlažnim prostorijama

## Uputstvo za postavljanje

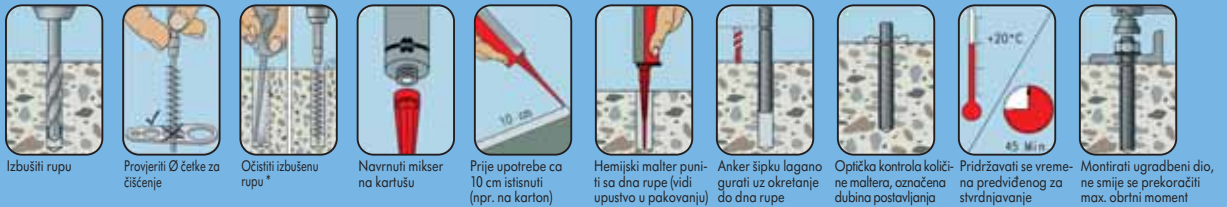
### Šuplji blokovi + porobeton:



### Puna cigla:



### Beton bez pukotina:



\* Čišćenje izbušene rupe: 2x ispuhati, 2x mašinski očetkati, 2x ispuhati, od M20 izbušenu rupu ispuhati sa zrakom pod pritiskom