

34.3


Udarna tipla W-SD

Tipla za prigušivanje zvuka kod sistema za vješanje i montažnih šina

Tip WSS 1/L

Tip WSS 2/L-35

Tip WSS 3/L-150



Dokazi o efikasnosti

Opšte odobrenje nadzora za građ.

Strop

Spušteni strop kao i statički uporediva pričvršćivanja



1. Područja primjene

- WSS 1/L: pogodna za pričvršćivanje perforiranih traka, ušica odnosno žica sa kukom, nonius vješalica itd.
- WSS 2/L-35: sistem brze montaže za vješanje navojnih šipki M8
- WSS 3/L-70–250: pogodna za direktno pričvršćivanje ventilacionih kanala

2. Prednosti

- WSS: prethodno montirana jedinica (tipla, izolacioni dio i vješalica) garantuju jednostavo i brzo postavljanje
- Zvučno razdvajanje direktno na stropu pruža trajno i tehnički bezprijekorno zadovoljavanje DIN 4109

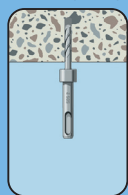
- Može se odmah opteretiti – bez čekanja
- Niska visina vješanja

3. Osobine

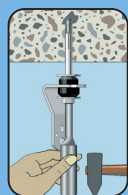
- Odobreno od strane građevinskog nadzora Z-21.1-917
- Opšte odobrenje građevinskog nadzora za lagane stropne obloge i podstropove po DIN 18168 kao i za statički uporediva pričvršćenja, max. 0,8 kN po tipli / max. 1 kN/m²
- Tipla i borer sa graničnikom (prstenom) čine tačno, međusobno usklađeni sistem. Borer sa graničnikom (prstenom) se mora koristiti. Ovaj dio sistema ne dozvoljava greške kod montaže i neizbježno vodi ka garantovano ispravnom pričvršćivanju.
- Odobrenje propisuje upotrebu borera sa graničnikom.

Uputstvo za postavljanje

Sistem vješanja WSS 1/L, 3/L ...



Izbušiti rupu

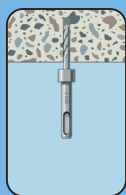


Tipltu zakucati ravno pomoću alata za postavljanje

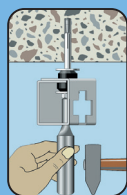


Montirati ugradbeni dio

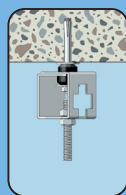
Sistem vješanja WSS 2/L / WSS 3/L-150



Izbušiti rupu



Tipltu zakucati ravno pomoću alata za postavljanje



Montirati ugradbeni dio