


35

Protivpožarna pjena 90



bijela

Montažni set



Opšte odobrenja za ugradnju / izvještaji ispitivanja

Prodori kroz zidove i stropove
S 90
Z-19.15-1472

Prodori kroz zidove i stropove
R 90
Z-19.17-1773

1. Primjena

- Za korištenje u sistemu **D1**
- Protivpožarna pjena 90 **D1**
- Za prodore kroz zidove i stropove sa vremenom vatrootpornosti od S 90 prema DIN 4102, dio 9 za kablove, kablovske snopove i noseće sisteme kablova. Za prodore kroz zidove i stropove sa vremenom vatrootpornosti od R 90 prema DIN 4102, dio 11 za gorive i negorive cijevi.
- Za zidove i stropove maksimalne veličine otvora do 500 cm². Pritom se ne smije prekoračiti maksimalna visina otvora od 20 cm ili maksimalna širina otvora od 50 cm. Za prodor cijevi u R 90, alternativno prečnik otvora od 25 cm ne smije biti prekoračen.

2. Prednosti

- Jednostavno i brzo zaptivanje.
- Posebno pogodna za naknadne instalacione radove.
- Dubina ugradnje samo 15 cm.
- Oblaganje (premazivanje) kablova prečnika ispod 20 mm nije neophodno. Kablove prečnika većeg od 20 mm obložiti (premazati) sa Art.-Nr. 0893 306006.
- Gorive cijevi moraju biti instalirane sa Wurth bujajućom trakom **68** prema odobrenju Z-19.17-1773.

3. Osobine

- Uvijek dobro protresti dozu.
- Radna temperatura doze najmanje 15°C do 30°C.
- Izdašnost: ca. 900 cm³, gustoća: ca. 0,5 g/cm³.
- Vrijeme očvršćavanja: ca. 1 sat.
- Sposobnost skladištenja: 1 god., čak i kod višekratne primjene.
- Kalupljeni vatrootporni elementi se mogu rezati na željenu veličinu.
- **Kod otvorene doze, očistiti ventil sa čistačem silikona, Art.-Nr.0893 222 600 i protresti.**
- **Ako se rad prekine duže od 5 min, zamijeniti adapter.**

Set u koferu

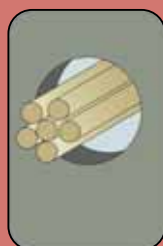
Art.-Nr. 0893 303 105



Uputstvo za postavljanje




Očistiti otvor



Popuniti praznine sa vatrootpornom pjenom 90 (opcionalno popuniti sa profilisanim komadom)



Poravnati površinu



Postaviti ploču za obilježavanje