





Model 	Zapremina l 	kW-PS 	Godina proizvodnje 	Tip motora 	Br. cil. 	Art.-Nr. 
MERCEDES						
250TD Kombi (TYP 124)	2,5	66	09.85-01.89	OM 602.912	5	1554 400063
250TD Kombi (TYP 124)	2,5	69	02.89-06.93	OM 602.912	5	1554 400176
250 Turbo-D Kombi (TYP 124)	2,5	93	02.89-06.93	OM 602.962	5	1554 400176
290 GD	2,9	70	04.92-	OM 602.942	5	1554 400176
290 G DT (TYP 461)	2,9	90	07.97-	OM602.983	5	1554 400204
300 CD, D (TYP 123)	3,0	57	08.80-08.81	OM 617 A	5	1554 400063
300 D (TYP 124)	3,0	80-83	02.89-06.93	OM 603.912	6	1554 400176
300 D (TYP 124)	3,0	80-83	12.84-01.89	OM 603.912	6	1554 400063
300 D 4-MATIC (TYP 124)	3,0	80-83	02.89-06.93	OM 603.913	6	1554 400176
300 D 4-MATIC (TYP 124)	3,0	80-83	09.86-01.89	OM 603.913	6	1554 400063
300 D 4-matic Kombi (TYP 124)	3,0	80	02.89-08.92	OM 603.913	6	1554 400176
300 D 4-matic Kombi (TYP 124)	3,0	83	08.89-06.93	OM 603.913	6	1554 400176
300 D, TD (TYP 123)	3,0	59-65	08.80-11.85	OM 617 A	5	1554 400063
300 GD (TYP 460)	3,0	65	08.80-01.89	OM 617.931	5	1554 400063
300 GD (TYP 463)	3,0	83	02.89-06.93	OM 603.931	6	1554 400176
300 SD (TYP 140)	3,0	110	02.92-09.92	OM 603.971	6	1554 400176
300 SD (TYP 140)	3,5	110	10.92-04.93	OM 603.971	6	1554 400176
300 SD TD (TYP 126)	3,0	110	08.80-10.85	OM 617.951	5	1554 400063
300 SDLTD (TYP 126)	3,0	107-110	11.85-12.87	OM 603.961	6	1554 400063
300 TD Kombi (TYP 124)	3,0	80	02.89-06.93	OM 603.912	6	1554 400176
300 TD Kombi (TYP 124)	3,0	80	09.86-01.89	OM 603.912	6	1554 400063
300 TD Kombi (TYP 124)	3,0	81	01.89-06.93	OM 603.912	6	1554 400176
300 TD Kombi (TYP 124)	3,0	83	02.89-06.93	OM 603.912	6	1554 400176
300 TD (TYP 123)	3,0	92	10.80-11.85	OM 617.952	5	1554 400063
300 TD (TYP 124)	3,0	105-108	01.88-01.89	OM 603.960	6	1554 400063
300 TD (TYP 124)	3,0	105-108	02.89-06.93	OM 603.960	6	1554 400176
300 TD (TYP 124)	3,0	92	02.89-06.93	OM 603.960	6	1554 400176
300 TD (TYP 124)	3,0	92	12.84-01.89	OM 603.960	6	1554 400063
300 TD 4-MATIC (TYP 124)	3,0	105-108	02.89-06.93	OM 603.963	6	1554 400176
300 TD 4-MATIC (TYP 124)	3,0	105-108	09.86-01.89	OM 603.963	6	1554 400063
300 Turbo-D 4-matic Kombi (TYP 124)	3,0	105	09.86-01.89	OM 603.963	6	1554 400063
300 Turbo-D 4-matic Kombi (TYP 124)	3,0	108	02.89-06.93	OM 603.963	6	1554 400176
300 Turbo-D Kombi (TYP 124)	3,0	105	09.86-01.89	OM 603.963	6	1554 400063
300 Turbo-D Kombi (TYP 124)	3,0	108	02.89-06.93	OM 603.960	6	1554 400176
307 D	2,4	53	09.82-09.88	OM 616	4	1554 400063
308 D	2,3	58-60	10.88-	OM 601.940	4	1554 400176
309 D	3,0	65	04.82-09.88	OM 617.913	5	1554 400063
310 D	2,9	70-72	10.88-	OM 602.940	5	1554 400176
350 GD (TYP 463)	3,5	100	02.91-06.93	OM 603.972	6	1554 400176
350 SD, SDL (USA)	3,5	115	02.89-06.91	OM 603	6	1554 400176
350 SD, SDL TD (TYP 126)	3,5	100	03.90-06.91	OM 603.970	6	1554 400176
407 D	2,4	53	07.81-09.88	OM 616	4	1554 400063