








Model 	Zapremina l 	kW-PS 	Godina proizvodnje 	Tip motora 	Br. cil. 	Art.-Nr. 
MERCEDES						
E 250 D (TYP 124)	2,5	83	07.93-05.95	OM 605.911	5	1554 400175
E 250 D (TYP 210)	2,5	83	03.95-07.99	OM 605.912	5	1554 400177
E 250 D T (TYP 124)	2,5	83	07.93-04.95	OM 605.911	5	1554 400175
E 250 DT (TYP 124)	2,5	83	07.93-04.96	OM 605.911	5	1554 400177
E 250 Turbo-D (TYP 124)	2,5	93	06.93-06.95	OM 602.962	5	1554 400176
E 250 Turbo-D (TYP 210)	2,5	110	06.97-07.99	OM 605.962	5	1554 400177
E 270 CDI (TYP 210)	2,7	105	07.99-	OM612.961	5	1554 400379
E 270 CDI (TYP 210)	2,7	125	07.99-03.02	OM 612.961	5	1554 400379
E 270 CDI (TYP 211)	2,7	130	03.02-	OM 647.961	5	1554 400379
E 270 CDI (TYP 211)	2,7	130	03.02-	-	5	1554 400379
E 280 CDI (TYP 211)	3,2	130	05.04-	OM648.961	6	1554 400379
E 290 TD (TYP 210)	2,9	95	06.95-	OM 602.982	5	1554 400204
E 300 D (TYP 124)	3,0	100	07.93-05.95	OM 606.910	6	1554 400175
E 300 D (TYP 210)	3,0	100	06.95-05.97	OM 606.912	6	1554 400177
E 300 TD (TYP 124)	3,0	100	06.95-06.96	OM 606.910	6	1554 400177
E 300 TD (TYP 124)	3,0	108	07.93-05.95	OM 603.960	6	1554 400176
E 300 TD (TYP 210)	3,0	130	12.96-07.99	OM 609.962	6	1554 400177
E 300 TD 4 Matic(TYP 124)	3,0	108	07.93-05.95	OM 603.960	6	1554 400176
E 300 TD, T (TYP 210)	3,0	130	03.97-	OM606.962	6	1554 400175
E 320 CDI (TYP 210)	3,2	145	07.99-	OM 613.961	6	1554 400379
E 320 CDI (TYP 211)	3,2	150	11.02-	-	6	1554 400379
E 400 CDI (TYP 211)	4,0	191	02.03-	-	8	1554 400379
G 250 GD (TYP 460)	2,5	62	02.89-12.92	OM 602.930	5	1554 400176
G 250 GD (TYP 460)	2,5	62	10.87-01.89	OM 602.930	5	1554 400063
G 250 GD (TYP 460)	2,5	68	02.89-08.92	OM 602.930	5	1554 400176
G 250 GD (TYP 460)	2,5	68	12.88-01.89	OM 602.930	5	1554 400063
G 250 GD (TYP 461)	2,5	68	02.90-	OM 602.939	5	1554 400176
G 250 GD (TYP 463)	2,5	69	06.90-	OM 302.931	5	1554 400176
G 270 CDI (TYP 461/463)	2,7	115	10.01-	OM 612.966	5	1554 400379
G 290 D, TD (TYP 461)	2,9	72-88	08.93-	OM 602.942/947	5	1554 400176
G 290 GD/G (TYP 461)	2,9	70	04.92-	OM 602.942	5	1554 400176
G 290 TD (TYP 461)	2,9	88	07.97-	OM 602.983	5	1554 400176
G 300 D (TYP 463)	3,0	83	08.93	OM 603.931	6	1554 400176
G 300 GD (TYP 463)	3,0	83	09.89-	OM 603.931	6	1554 400176
G 300 GD Cabrio (TYP 463)	3,0	83	12.90-09.97	OM 603.931	6	1554 400176
G 300 TD (TYP 463)	3,0	130	08.96-	OM 606.964	6	1554 400177
G 300 TD Cabrio (TYP 463)	3,0	130	09.96-	OM 606.964	6	1554 400177
G 350 G Turbo D (TYP 463)	3,5	100	09.91-06.93	OM 603.972	6	1554 400176
G 350 G Turbo-D Cabrio (TYP 463)	3,5	100	09.91-09.97	OM 603.972	6	1554 400176
G 400 CDI (TYP 463)	4,0	184	07.00-	OM 628.962	6	1554 400379
G 400 CDI (TYP 463)	4,0	184	12.00-	OM 628.962	8	1554 400379
G 400 CDI Cabrio (TYP 463)	4,0	184	12.00-	OM 628.962	8	1554 400379
MB 100	2,4	43	02.89-	OM615.970	4	1554 400063
MB 100 D	2,4	56	02.89-	OM 616.963	4	1554 400176
MB 100 D	2,4	56	09.87-01.89	OM 616.963	4	1554 400063