

BAGLAME ZA NAMJEŠTAJ

SLIDE ON I CLIP ON MONTAŽA BAGLAMA ZA NAMJEŠTAJ



Klasična tehnologija montaže i demontaže

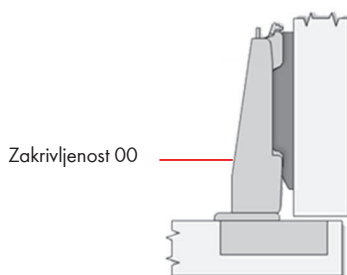
- Dizajnirana za masovnu proizvodnju namještaja za svakodnevno i dugotrajno korištenje
- Klasična, standardna montaža - ekonomično i sigurno uz pomoć odvijača
- Omogućeno je 3D podešavanje



Moderna tehnologija montaže i demontaže

- Brza i jednostavna montaža i demontaža, bez upotrebe alata za ugradnju vrata
- Laganim pritiskom baglama se montira na podložnu pločicu uz čujan „klik“
- Demontaža se vrši pritiskom na podlogu, koja oslobađa baglamu od podložne pločice
- Omogućeno je 3D podešavanje

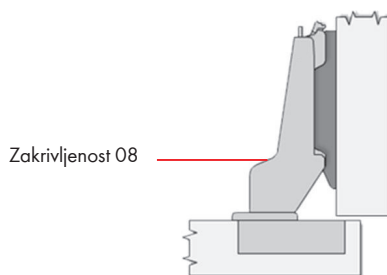
Osnovni tipovi baglama prema načinu nalijeganja vrata na stranicu korpusa



Nalijegajuća

Zakrivljenost 00 mm

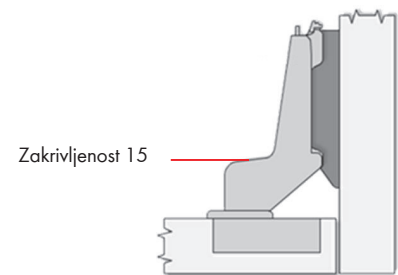
- U ovoj konfiguraciji vrata naliježu na bočnu stranicu korpusa
- Puno prekrivanje stranice zahtijeva korištenje baglama sa ravnim koljenom (zakrivljenost: 0 mm) u kombinaciji sa pločicom visine (H) prema formuli



Polunalijegajuća

Zakrivljenost 08 mm

- U ovoj konfiguraciji dvoja vrata naliježu na jednu (srednju) stranicu korpusa
- Djelomično prekrivanje zahtijeva korištenje baglama sa polukoljenom (zakrivljenost: 8 mm) u kombinaciji sa pločicom visine (H) prema formuli



Upadajuća

Zakrivljenost 15 mm

- U ovoj konfiguraciji vrata se nalaze između stranica korpusa
- Vrata ormarića sa vidljivom bočnom stranicom korpusa zahtijevaju korištenje baglama sa koljenom (zakrivljenost 15 mm) u kombinaciji sa pločicom visine (H) prema formuli

Napomena

Visina podložne pločice (H) zavisi od: Dimenzije od ruba vrata do ruba kućišta(k) i Dimenzije nalijeganja vrata na korpus (D)*

*Za upadajuća vrata D je zamijenjeno sa Dimenzijom od ruba vrata do ruba korpusa (A)